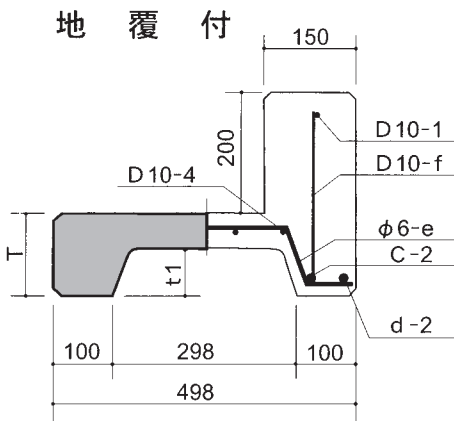
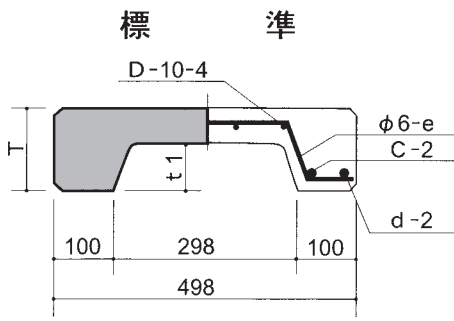
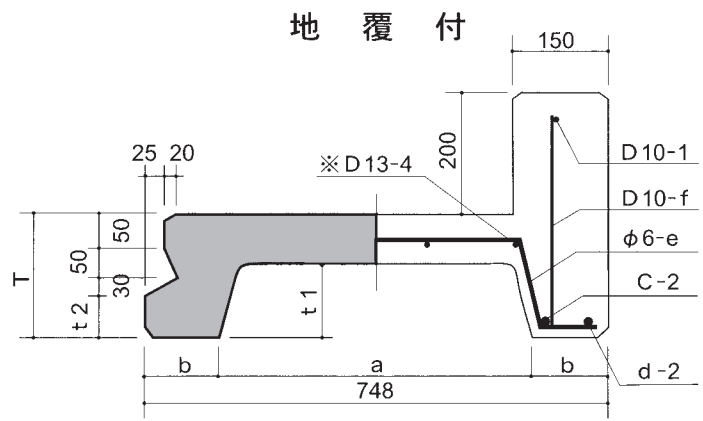
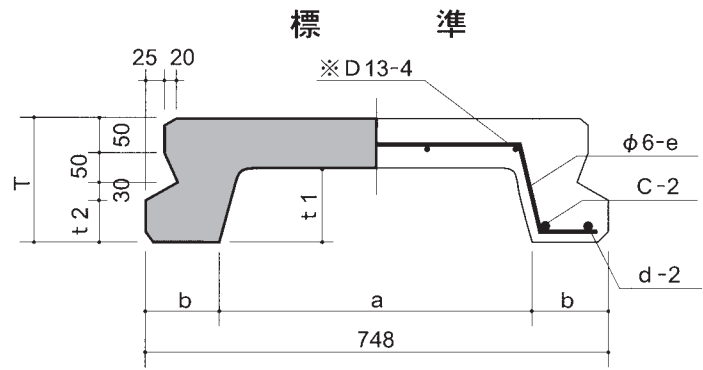


0.5mタイプ



0.75mタイプ



※S6T-28-55はD16-4
目地モルタル 0.00745 m³/m
(無収縮モルタルによる充填を推奨します)

■ 寸法表

0.5mタイプ

(単位 mm)

荷重	呼び名 設計荷重-製品厚-製品長 (cm) (×10cm)	参考重量(kg)		L	T	t1	t2	a	b	c	d	e (本)	f (本)
		標準	地覆付										
500kg/m ²	S 5-12-36	394	653	3600	120	50	—	—	—	D16	D16	20	20
	S 5-14-40	485	773	4000	140	70	—	—	—	D16	D16	22	22
	S 5-16-48	633	980	4800	160	90	—	—	—	D16	D16	26	26
1000kg/m ²	S10-12-22	241	400	2200	120	50	—	—	—	D13	D13	13	13
	S10-14-28	340	541	2800	140	70	—	—	—	D16	D16	16	16
	S10-16-32	422	653	3200	160	90	—	—	—	D16	D16	18	18
	S10-18-36	540	800	3600	180	100	—	—	—	D16	D16	20	20
T-4	S4T-18-20	300	443	2000	180	100	—	—	—	D16	D16	12	12

上記長さ以外も製作致します。

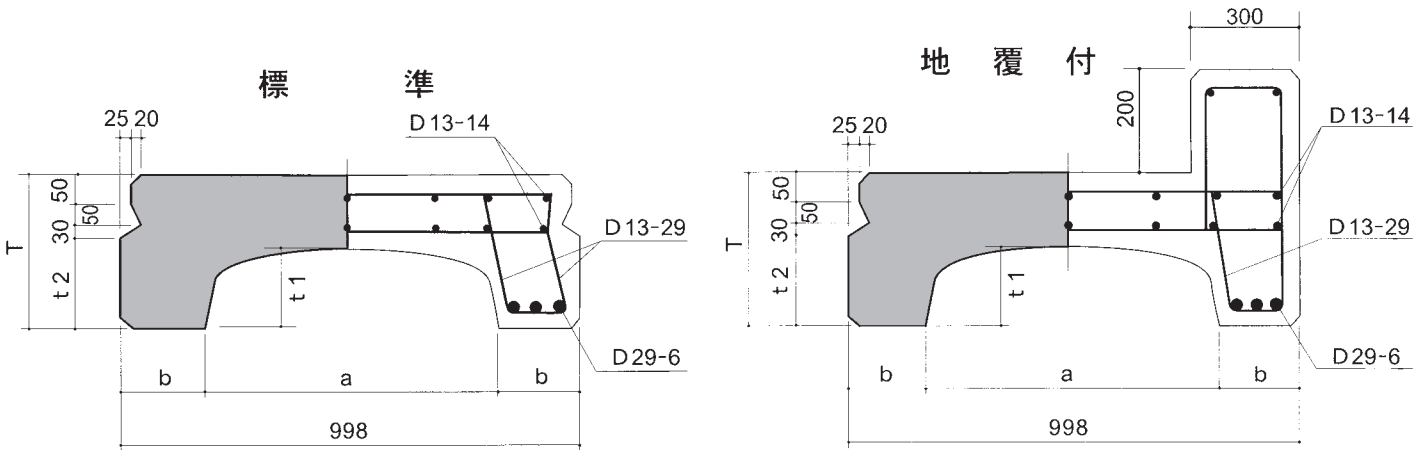
0.75mタイプ

(単位 mm)

荷重	呼び名 設計荷重-製品厚-製品長 (cm) (×10cm)	参考重量(kg)		L	T	t1	t2	a	b	c	d	e (本)	f (本)
		標準	地覆付										
T-4	S4T-20-35	742	1025	3500	200	120	70	508	120	D22	D22	20	20
	S4T-22-43	1080	1428	4300	220	120	90	508	120	D22	D22	24	24
T-6	S6T-24-33	894	1161	3300	240	140	110	488	130	D22	D22	19	19
	S6T-28-55	1983	2427	5500	280	120	150	468	140	D25	D25	30	30

上記長さ以外も製作致します。

1.0mタイプ



目地モルタル 0.00745 m³/m
(無収縮モルタルによる充填を推奨します)

■ 寸法表

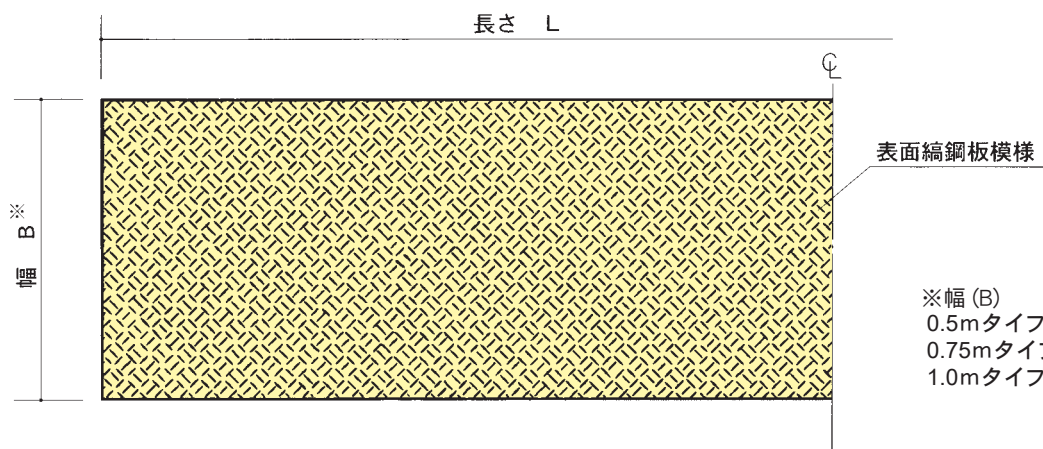
1.0mタイプ

(単位 mm)

荷重	呼び名 設計荷重-製品厚-製品長 (cm) (×10cm)	参考重量(kg)		L	T	t1	t2	a	b	c	d	e (本)	f (本)
		標準	地覆付										
T-14	S14T-35-65	4110	4640	6500	350	180	220	498	250	D29	D29	29	29

上記長さ以外も製作致します。

平面図



※幅(B)
0.5mタイプ B=498mm
0.75mタイプ B=748mm
1.0mタイプ B=998mm

■ 参考歩掛

1枚当り製品重量	日当り 標準施工量 (枚/日)	据付機械(日)		据付労務(人/日)		
		トラッククレーン (4.9t吊り)	ラフテレーンクレーン (20t吊り)	世話役	特殊作業員	普通作業員
80 kg <W ≤ 450 kg	20	1.0	—	1.0	1.0	2.0
450 kg <W ≤ 800 kg	18	1.0	—	1.0	1.0	2.0
800 kg <W ≤ 1,100 kg	17	1.0	—	1.0	1.0	2.0
1,100 kg <W ≤ 1,500 kg	16	1.0	—	1.0	1.0	2.5
1,500 kg <W ≤ 2,000 kg	15	—	1.0	1.0	1.0	2.5
2,000 kg <W ≤ 2,500 kg	14	—	1.0	1.0	1.0	3.0
2,500 kg <W ≤ 3,500 kg	13	—	1.0	1.0	1.0	3.5
3,500 kg <W ≤ 5,500 kg	13	—	1.0	1.0	1.0	4.0
5,500 kg <W ≤ 7,000 kg	12	—	1.0	1.0	1.0	4.5